

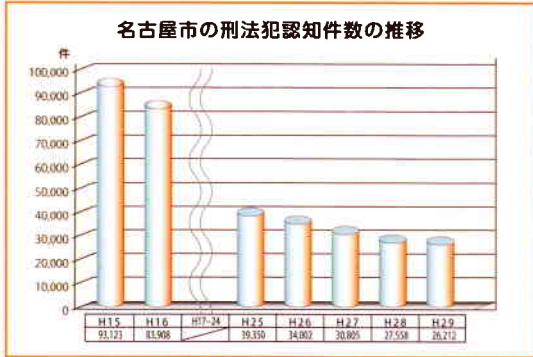
がっちりガチ防犯 自動車盗編

名古屋市

自動車盗編

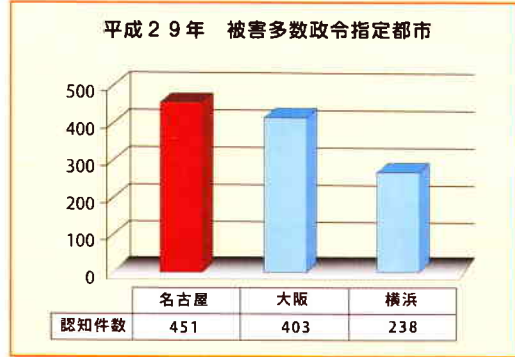
名古屋市は犯罪が多い?少ない?

名古屋市の刑法犯認知件数は、平成15年をピークに減少しています。



実態を知る!

しかし、自動車盗は政令指定都市で10年連続ワースト1位となっています。



*自動車盗は、2位との差は縮まってきています。

どんな車が盗まれるの?

順位	車種	比率	H28年ランキング
1	ランドクルーザー	22.1%	2
2	プリウス	12.0%	1
3	レクサス LX	10.1%	5
4	レクサス LS	8.0%	3
5	クラウン	7.5%	4
6	レクサス RX	4.9%	6
7	アルファード	4.2%	9
8	ヴェルファイア	3.8%	12
9	スカイライン	1.6%	11
10	メルセデスベンツ	1.4%	14

レクサスシリーズ、ランドクルーザー、プリウスなど特定の車種に被害が集中しています。

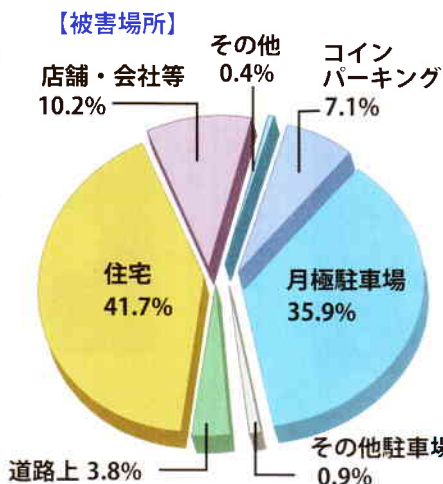


解体作業場で発見された盗難車

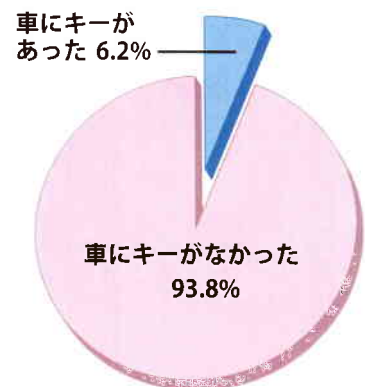


カギをかけていれば大丈夫でしょ!?

被害場所は、住宅や月極の駐車場で7割を占めています。また、ほとんどが車にキーがなかった状態で盗まれており、7割近くの車が盗難防止装置をつけていたにもかかわらず盗まれています。



【被害時におけるキーの状況】



H29年統計